

SPÉCIFICATIONS TECHNIQUES

| | | |
|----------------------------|---|------------|
| Print | Luxemburger Wort et Contacto (annonces et memosticks) | 110 |
| | Luxemburger Wort et Contacto (encarts) | 111 |
| | Conditionnement des encarts | 112 |
| | Magazines | 113 |
| Radio | Radio Latina | 115 |
| Digital | Matériel d'insertion, production de display | 116 |
| Print & Digital | Sponsored content | 120 |



SPÉCIFICATIONS TECHNIQUES PRINT

Luxemburger Wort



contacto

ANNONCES

MATÉRIEL D'INSERTION

Fichiers traitables : Adobe Acrobat PDF1.4 ou supérieur ; Adobe InDesign Package ; Adobe Illustrator AI ; Adobe Photoshop PSD, JPG ou TIFF ; fichier d'image JPG ou TIFF ; MS-Office à enregistrer en PDF pour l'impression. Toutes les polices de caractères utilisées doivent être incorporées dans le document ou vectorisées. Les éléments importés (images, logos et graphiques) doivent être incorporés dans le document. Résolution d'image (PSD, JPG ou TIFF) : minimum 200 dpi utilisée à 100% ; images en couleurs : en mode CMYK.

Dénomination du fichier : spécifier le support de publication, la date de parution et le nom de l'annonceur.

BORDS PERDUS

Les annonces sont à livrer au format utile, **sans bords perdus**, traits de coupe et repères d'impression.

NORMES STANDARD POUR L'IMPRESSION

- Norme appliquée : ISO 12647-3, 2004
- Utilisation du profil ISOnewspaper26v4.icc pour la séparation 4 couleurs.
- Utilisation du profil ISOnewspaper26v4_gr.icc pour la reproduction des images en niveau de gris.
- Engraisement du point : 26%
- Couverture maximale : C+M+Y+K = 240%, noir (K) 90-95% GCR noir élevée
- Résolution d'image : minimum 200 dpi utilisée à 100%
- Linéature : 120 lpi

MEMOSTICK

Format unique : 76 mm x 76 mm

Positionnement : sur la Une, colonne de droite

Formes d'exception : il est possible, sous certaines conditions de faisabilité, de répondre aux demandes créatives en produisant des Memosticks de formes particulières ; veuillez au préalable nous soumettre un exemple de modèle. Frais techniques sur devis.

MATÉRIEL D'INSERTION

Fichiers traitables : Adobe Acrobat PDF1.4 ou supérieur ; Adobe InDesign Package ; Adobe Illustrator AI ; Adobe Photoshop PSD, JPG ou TIFF ; fichier d'image JPG ou TIFF ; MS-Office à enregistrer en PDF pour l'impression. Toutes les polices de caractères utilisées doivent être incorporées dans le document ou vectorisées. Les éléments importés (images, logos et graphiques) doivent être incorporés dans le document. Résolution d'image (PSD, JPG ou TIFF) : minimum 300 dpi utilisée à 100% ; images en couleurs : en mode CMYK.

Mediahuis Luxembourg S.A. se réserve le droit de refuser des supports/transmissions de données qui ne sont pas conformes aux exigences techniques ou bien de facturer le temps de travail supplémentaire.

TRANSMISSION ÉLECTRONIQUE

Via email : ac@regie.lu

PRODUCTION D'ANNONCES

Un service d'adaptation graphique est à votre disposition moyennant un tarif de 75 €/heure (minimum facturable : 1 heure) comprenant 2 épreuves au maximum. Création graphique sur demande.

Dénomination du fichier : spécifier le support de publication, la date de parution et le nom de l'annonceur

Laisser 3 mm de bords perdus de chaque côté en plus du format définitif. Éviter d'insérer du texte trop près des bords pour empêcher qu'il ne soit coupé.

DÉLAI DE RÉSERVATION ET DE LIVRAISON DES FICHIERS :

au plus tard 20 jours ouvrables avant la diffusion (ce délai est porté à 25 jours ouvrables pour des formats exceptionnels). L'impression est réalisée obligatoirement par l'intermédiaire de Mediahuis Luxembourg S.A..

TRANSMISSION ÉLECTRONIQUE

Via email : print@regie.lu



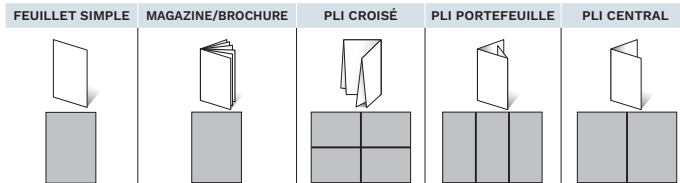
SPÉCIFICATIONS TECHNIQUES ENCARTAGE

Luxemburger Wort




TYPES D'ENCARTS

Nous pouvons insérer les types d'encarts ci-dessous



Nous ne pouvons pas insérer les types d'encarts ci-dessous



FORMATS

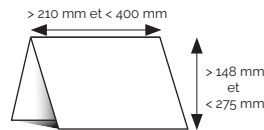
Format minimum (produit fini)

- 148 x 210 mm

Format maximum (produit fini)

- 275 x 400 mm
- 4 pages : à partir de 200 g/m² (non satiné)
- 8 pages : à partir de 150 g/m²
- 12 pages et plus : à partir de 90 g/m²

La longueur de la feuille (= côté fermé) ne peut mesurer plus du double de sa largeur.



FINITION

- **LUXEMBURGER WORT** : Poids maximum d'un encart = **100 grammes**. Les encarts pesant plus de 100 grammes ne sont possibles que sur approbation technique.
- **CONTACTO** : Poids maximum d'un encart = **35 grammes**. Les encarts pesant plus de 35 grammes ne sont possibles que sur approbation technique.
- Tous les encarts doivent avoir le même format et le même poids par m².
- Si l'extérieur de l'encart n'est pas imprimé, l'encart doit être fourni sur papier mat.
- Les objets collés doivent être placés à l'intérieur de l'encart, contre le haut ou le bas du pli. Une approbation technique est requise.
- Si l'encart est agrafé, l'épaisseur minimale de l'encart doit correspondre au fil d'agrafage utilisé. Si ce n'est pas le cas, la brochure doit être collée (au lieu d'être agrafée) avec une épaisseur maximale de 1,5 mm.
- Pas de reliure dos collé sans couture et pas de reliure dos carré broché.
- Il est préférable d'éviter les encarts petits et épais, et les encarts grands et minces.
- Les encarts non standard doivent toujours être soumis au responsable du planning au préalable pour un examen technique éventuel.

GRAMMAGE DU PAPIER (indicatif)

- Feuillet simple à partir de 200 g/m²
- 4 pages à partir de 100 g/m²
- 8 pages entre 65 et 100 g/m²
- 12-16 pages entre 60 et 80 g/m²
- Plus de 16 pages entre 45 et 60 g/m²
- Maximum 96 pages

APPROBATION TECHNIQUE

Pour tout autre type d'encart, des modèles ou maquettes doivent systématiquement être soumis au responsable du planning de l'imprimerie pour approbation, au plus tard 6 semaines avant la date de diffusion. La réservation de l'encart n'est définitive que lorsque le responsable de la production de l'imprimerie a donné son accord. Le nombre minimum de modèles/maquettes à fournir pour un test est de 500 exemplaires. Pour plus d'informations, vous pouvez contacter : print@regie.lu

RÉSERVATIONS

Clôture des réservations : au plus tard 3 semaines avant la date de distribution, sous réserve de disponibilité et de faisabilité.

Email : print@regie.lu

Dans l'éventualité d'une annulation ultérieure à la date de clôture, des frais d'annulation seront facturés à hauteur de 50% du montant. Lors de la réservation, merci de nous communiquer le format, le nombre de pages et le poids de l'encart. L'éditeur ne peut pas garantir l'exclusivité sectorielle pour les encarts d'une même édition.

GARANTIES

En cas de problèmes techniques graves lors de la production, nous nous réservons le droit de reporter l'insertion de l'encart afin de garantir la livraison ponctuelle du titre de presse.

NOMBRE D'ENCARTS À LIVRER

| LUXEMBURGER WORT | CONTACTO |
|------------------------------|------------------------|
| Lundi-Vendredi 46.200 | Mercredi 18.900 |
| Samedi 47.200 | |

SURPLUS

Pour toute commande de Print & Supply, vous devez préciser la destination et le nombre des folders en surplus.

Pour les encarts livrés, seules les quantités exactes doivent être livrées, le surplus sera détruit.

ADRESSE DE LIVRAISON

Printing Partners Paal-Beringen N.V.

Industrieweg 147
Poort West-Limburg 2206
B-3583 Paal-Beringen

Tél. : +32 11 71 71 71

Email : dirk.meeus@coldsetprintingpartners.be
sonja.stas@coldsetprintingpartners.be

Si vous devez fournir des **modèles ou des maquettes**, ils sont à envoyer à l'adresse indiquée ci-dessus. Le nombre minimum de modèles/maquettes à fournir pour un test est de **500 exemplaires**.

DÉLAIS DE LIVRAISON

- Du lundi au vendredi, entre 8 h et 16 h
- Les encarts doivent être remis à l'imprimerie au plus tôt 5 jours ouvrables et au plus tard 3 jours ouvrables avant la date de l'encartage (ni plus tôt ni plus tard)

Attention : Fermeture exceptionnelle le 11.11.2024.

EMBALLAGE

- Les encarts doivent être livrés sous forme de produits finis. Voir page suivante.
- Tous les exemplaires, dans chaque paquet, doivent être empilés de la même manière, de sorte que chaque dernière page repose sur la première page de l'exemplaire suivant.
- **Si vous livrez plusieurs versions de votre encart pour des éditions différentes, vous devez les emballer et les livrer séparément.**
- **Si la livraison n'a pas lieu conformément aux spécifications, les frais supplémentaires seront à la charge du client.**

BON DE LIVRAISON

Toute livraison d'encart doit être accompagnée d'un bon de livraison mentionnant au moins les informations suivantes :

- Nom du client
- Nom et langue de l'édition concernée
- Nom de l'encart
- Date de diffusion
- Nombre d'encarts sur la palette
- Nombre d'encarts par paquet



SPÉCIFICATIONS TECHNIQUES ENCARTAGE

Luxemburger Wort



CONDITIONNEMENT DES ENCARTS

| HAUTEUR DES PAQUETS | PAS D'EMBALLAGE | PALETTES STABLES | COUCHE DE PROTECTION SUR LES PALETTES | COUCHE DE PROTECTION ENTRE LES COUCHES DE PAQUETS | EMPILEMENT BIEN ALIGNÉ |
|--|---|--|--|---|--|
| | | | | | |
| <ul style="list-style-type: none"> La hauteur des paquets doit être comprise entre 10 cm et 16 cm au maximum. 1. Si un paquet de 10 cm de hauteur contient moins de 75 exemplaires, la hauteur du paquet doit être ajustée, sans dépasser 16 cm. 2. <u>Le dos de tous les imprimés doit se trouver du même côté du paquet.</u> Tous les paquets placés sur une couche de la palette doivent être de hauteur identique. Aucune feuille de protection ne doit être insérée dans les paquets, que ce soit dans le fond ou sur le dessus. | <ul style="list-style-type: none"> Le dessous du paquet ne doit pas être protégé par une couche de papier. Les paquets ne doivent pas être liés ensemble ou enveloppés dans du film étirable. Il n'est pas permis d'utiliser 2 liens/ficelles (coûts supplémentaires pour la préparation). Un lien placé autour des paquets peut endommager les brochures. Les exemplaires ne peuvent pas être emballés dans des boîtes qui seront à leur tour empilées sur une palette. | <ul style="list-style-type: none"> Dimensions des palettes : 120 x 80 cm (palettes perdues). Les palettes doivent pouvoir être transportées sur chacun de leurs quatre côtés avec un transpalette ou un chariot élévateur. | <ul style="list-style-type: none"> Une feuille de carton rigide doit être placée sur chaque palette pour éviter de salir ou d'endommager le dessous des paquets de la couche inférieure. Une feuille de plastique doit être ajoutée lorsque la palette est mouillée. | <ul style="list-style-type: none"> Une feuille de carton doit être insérée entre toutes les couches de paquets sur la palette. La stabilité de la palette empilée s'en trouvera renforcée. | <ul style="list-style-type: none"> Les paquets doivent être empilés le plus près possible les uns des autres. Les paquets ne doivent pas dépasser des côtés de la palette. Les paquets placés sur chaque couche doivent être de hauteur identique. Si les paquets sont empilés de manière parfaitement alignée, le risque d'endommager les brochures est réduit. <p><i>Au lieu d'être empilés en vrac, les encarts peuvent aussi être emballés dans des caisses cartons. (par exemple, un carton dont le fond mesure 77 x 118 cm - 102 cm de hauteur).</i></p> |

| PROTECTION SUR LE DESSUS DE CHAQUE PALETTE | POIDS D'UNE PALETTE : MAXIMUM 1 000 KG | HAUTEUR D'UNE PALETTE : MAXIMUM 120 CM | FICHES D'IDENTIFICATION | EMBALLAGE DES PALETTES |
|--|---|---|---|--|
| | | | | |
| <ul style="list-style-type: none"> Si les palettes ne sont pas empilées les unes sur les autres, une feuille de carton suffit pour protéger le dessus de chaque palette. Si les palettes sont empilées, le dessus de chaque palette doit être protégé par une planche de couverture. | <ul style="list-style-type: none"> Une palette ne peut peser plus de 1 000 kg. Une palette d'un poids supérieur ne pourra être déplacée avec un transpalette. | <ul style="list-style-type: none"> Une hauteur de palette dépassant 120 cm complique le déchargement manuel et compromet la stabilité de la palette. | <ul style="list-style-type: none"> À étiqueter sur le petit côté et le dessus de chaque palette avec les informations suivantes : <ul style="list-style-type: none"> Nom du client Nom et langue de l'édition concernée Nom de l'encart Date de diffusion Nombre d'encarts sur la palette Nombre d'encarts par paquet Numéro individuel de la palette + nombre total de palettes pour l'édition Poids de la palette Nom (personne de contact), adresse et numéro de téléphone de l'imprimeur | <ul style="list-style-type: none"> Vous pouvez placer des coins de palette en carton sur la palette, avant de l'envelopper avec du film étirable OU placer une planche de couverture au-dessus de la palette, avant de l'envelopper avec 4 bandes de plastique (2 par direction). <p>ATTENTION : pas de liens en métal !</p> |

ATTENTION : Tout travail supplémentaire occasionné par l'emballage ou le palettage non conforme des encarts livrés sera facturé à hauteur de 50 €/heure par personne.



SPÉCIFICATIONS TECHNIQUES PRINT

automoto

GUIDE
Construire
& rénover
au Luxembourg

decisão

D'HANDWIERK

EXZELLEENZ

Health Bells

LAWYERSNOW

LUXEMBOURG TIMES

MERKUR

Mobility
Life

Télécran

TENDANCES

Why
Luxembourg[your]
LUXEMBOURG
Magazine

weekend*

Bauen & Wunnen
MAG*
by wortimmo.lu

ANNONCES

MATÉRIEL D'INSERTION

Fichiers traitables : Adobe Acrobat PDF1.4 ou supérieur ; Adobe InDesign Package ; Adobe Illustrator AI ; Adobe Photoshop PSD, JPG ou TIFF ; fichier d'image JPG ou TIFF ; MS-Office à enregistrer en PDF pour l'impression. Toutes les polices de caractères utilisées doivent être incorporées dans le document ou vectorisées. Les éléments importés (images, logos et graphiques) doivent être incorporés dans le document. Résolution d'image (PSD, JPG ou TIFF) : minimum 300 dpi utilisée à 100% ; images en couleurs : en mode CMYK.

Dénomination du fichier : spécifier le support de publication, la date de parution et le nom de l'annonceur.

BORDS PERDUS

Prévoir 5 mm de bords perdus sur les 4 côtés. Nous recommandons une distance minimum de 5 mm des bords rognés.

* Les annonces pour **LW weekend** et **Bauen & Wunnen Mag by Wortimmo.lu** sont à livrer au format utile, **sans** bords perdus, traits de coupe et repères d'impression.

NORMES STANDARD POUR L'IMPRESSON

- Norme appliquée : ISO 12647-2
- Utilisation du profil ISOcoated v2 300%
- Couverture maximale : C+M+Y+K = 300%
- Résolution d'image : minimum 300 dpi utilisée à 100%
- Linéature : Sublima 210 lpi

Mediahuis Luxembourg S.A. se réserve le droit de refuser des supports/transmissions de données qui ne sont pas conformes aux exigences techniques ou bien de facturer le temps de travail supplémentaire.

TRANSMISSION ÉLECTRONIQUE

Via email : ac@regie.lu

PRODUCTION D'ANNONCES

Un service d'adaptation graphique est à votre disposition moyennant un tarif de 75 €/heure (minimum facturable : 1 heure) comprenant 2 épreuves au maximum. Création graphique sur demande.



GRAPHIC DESIGN

A full integrated service provided by Regie.lu





SPÉCIFICATIONS TECHNIQUES RADIO

Radio

LATINA

MATÉRIEL

DÉLAIS

- Message faisant l'objet d'une production préalable par nos soins : Les éléments constitutifs du message (texte à traduire, musique, bruitages) doivent parvenir 4 jours ouvrables avant le jour de la première diffusion.
- Matériel prêt à la diffusion : 2 jours ouvrables avant le jour de la première diffusion du message.

En cas de production par nos services techniques, les éléments constitutifs doivent être envoyés à l'adresse électronique suivante : **radio@regie.lu**

Formats au choix :
mp3 (320 kbps)
wav (44,1 kHz – 16 bit)

TRANSMISSION ÉLECTRONIQUE

Le message final doit être envoyé à l'adresse électronique suivante : **radio@regie.lu**

PRODUCTION DE SPOTS PUBLICITAIRES

Radio Latina propose également la production de messages publicitaires, réalisée par notre équipe de production interne. Ce service inclut la traduction et l'adaptation de vos messages et/ou spots depuis leur langue originale vers les langues d'usage sur Radio Latina : portugais, français, créole cap-verdien, italien ou espagnol.

Pour toute demande spécifique et tout renseignement complémentaire concernant la production de spots :
Tél : (+352) 4993 9000
Email : **radio@regie.lu**

Possibilité de créer des jingles sonores, bruitages, etc.
(prix sur demande).



SPÉCIFICATIONS TECHNIQUES DISPLAY DIGITAL



MATÉRIEL

DISPLAY

| Format | Device | Dimension px | Poids maximum | Fichier | 3rd party | HTML5 | HTTPS compliancy | Lien de redirection | Vidéo | Audio |
|---|----------------------|--|---------------|---|--|--|--|--|--|--|
| IMU | Desktop, mobile, app | 300 x 250 | 100 kb | HTML5, JPEG, PNG, GIF, 3rd party tag | | | | | | |
| IMU vidéo | Desktop, mobile, app | 300 x 250 | 100 kb | HTML5, 3rd party tag | | | | | 2,2 Mbps 25 fps progressive Durée illimitée | La norme EBU R128 doit être utilisée. Pas de son automatique. Un bouton de gestion du son doit être ajouté. Le premier clic permet d'activer le son. Le second clic permet de couper le son (on mute) |
| Super leaderboard, Billboard, XL leaderboard, Leaderboard | Desktop, mobile | 1200 x 150, 840 x 150, 320 x 50, 320 x 88, 320 x 100, 320 x 200, 336 x 280, 468 x 60, 728 x 90, 840 x 150, 970 x 250, 995 x 123, 995 x 150, 995 x 250 | 100 kb | HTML5, JPEG, PNG, GIF, 3rd party tag | Tous les tags tiers acceptés par google Ad Manager | Téléchargement initial 2,2 Mo de téléchargement progressif. Il est fortement recommandé d'utiliser de l'HTML5 responsive. Veuillez également fournir du matériel statique au format GIF ou JPEG. | Pour être conforme, le lien doit renvoyer vers un "https". Cela est également valable pour les tags tiers et les téléchargements externes. | Le lien de redirection doit être un lien unique de redirection (pas d'utilisation de bit.ly) | | |
| Billboard vidéo | Desktop | 970 x 250 | 100 kb | HTML5, 3rd party tag | | | | | 2,2 Mbps 25 fps progressive Durée illimitée | La norme EBU R128 doit être utilisée. Pas de son automatique. Un bouton de gestion du son doit être ajouté. Le premier clic permet d'activer le son. Le second clic permet de couper le son (on mute) |
| Halfpage | Desktop, mobile | 300 x 600 | 100 kb | HTML5, JPEG, PNG, GIF, 3rd party tag | | | | | | |
| Halfpage vidéo | Desktop, mobile | 300 x 600 | 100 kb | HTML5, 3rd party tag | | | | | 2,2 Mbps 25 fps progressive Durée illimitée | La norme EBU R128 doit être utilisée. Pas de son automatique. Un bouton de gestion du son doit être ajouté. Le premier clic permet d'activer le son. Le second clic permet de couper le son (on mute) |
| Leaderboard Newsletter | Newsletter | 600 x 150 | 100 kb | JPEG, PNG, GIF | Pas de tag tiers Uniquement format statique | | | | | |
| Preroll | Desktop, mobile, app | | 512 MB | MPEG4, 3GPP, and MOV files: These formats typically support H264, MPEG4 video codecs, and the AAC audio codec | VAST | | | | | Audio must be disabled at the start |



SPÉCIFICATIONS TECHNIQUES DISPLAY DIGITAL

SMARTCOVER / WALLPAPER

| Format | Device | Fichier | Dimension Desktop | Dimension mobile | Vidéo |
|------------|---------|---------|-------------------|------------------|-------|
| Smartcover | All | jpeg | 2560 x 430 px | 1440 x 575 px | mp4 |
| Wallpaper | Desktop | jpeg | 1800 x 1000 px | n.a. | |

Pas de limitation de poids. Pour plus d'infos sur les spécifications techniques, veuillez contacter online@régie.lu

INREAD

| Type | Format | Device | Fichier | Ratio | Poids max | Dimension px | Slide image | Frame image | 360 type | Durée | Tags et pixels acceptés |
|---------|------------------------------|--------|--------------------------|--|---------------------|---|------------------|-------------------|--|-----------|--|
| Vidéo | InRead vidéo square | All | mp4 | 1:1 | 100 MB | 720 x 720 | | | | 15/30 sec | 1 x 1, VAST, VPAID JS (For all SSL tags only) |
| Vidéo | InRead vidéo landscape | All | mp4 | 16:9 | 100 MB | 1280 x 720 | | | | 15/30 sec | |
| Vidéo | InRead vidéo vertical | All | mp4 | 9:16 | 100 MB | 720 x 1280 | | | | 15/30 sec | |
| Vidéo | InRead 360 | All | mp4 | 16:9 | 2 GB | 1920 x 1080 | | | spherical (equirectangular) format | | |
| Vidéo | InRead live | All | YouTube/ Twitch embed | 16:9 | | 1280 x 720 | | | | | 1 x 1 (For all SSL tags only) |
| Display | InRead flow landscape | All | jpeg, png | 16:09 | 200 kb | 960 x 540 | | min. 3 max. 30 | | | |
| Display | InRead carousel landscape | All | jpeg, png | 1:1 | 200 kb par image | 540 x 540 | min. 3 max. 8 | | | | |
| Display | InRead carousel square | All | jpeg, png | 3:4 | 200 kb par image | 540 x 540 | min. 3 max. 8 | | | | |
| Display | InRead canvas landscape | All | jpeg, png | 16:9 | 200 kb par image | 960 x 540 collapsed image 540 x 960 expanded image | | | | | |
| Display | InRead canvas square | All | jpeg, png | 1:1 | 200 kb par image | 540 x 540 | | | | | |
| Display | InRead scroller landscape | All | jpeg, png | 16:9 | 200 kb par image | 700 x 1600 | | | | | SSL 1 x 1 |
| Display | InRead scroller square | All | jpeg, png | 1:1 (visible slot) 1:2 (background image) | 200 kb par image | 700 x 1600 | | | | | SSL 1 x 1 |
| Display | InRead scroller vertical | All | jpeg, png | 9:16 (visible slot) 7:16 (background image) | 200 kb par image | 700 x 1244 700 x 1600 | | | | | SSL 1 x 1 |
| Display | InRead cinemagraph landscape | All | mp4 | 16:9 | | 640 x 360 | | | | 3 sec | 1 x 1 (For all SSL tags only) |
| Display | InRead cinemagraph square | All | mp4 | 1:1 | | 405 x 405 | | | | 3 sec | |



SPÉCIFICATIONS TECHNIQUES DISPLAY DIGITAL

EXTENSION D'AUDIENCE AVEC GOOGLE DISPLAY

| Fichier | |
|--------------------------|---|
| Formats d'image acceptés | GIF, JPG, PNG |
| Formats AMP HTML | Dossier ZIP contenant 1 document HTML et jusqu'à 39 éléments multimédias. |
| Taille maximale | 150 ko pour les fichiers image et 600 ko pour les fichiers ZIP |

Dimension (annonce responsive)

| Carré et rectangulaire | | Leaderboard | | Skyscraper | | Mobile | |
|------------------------|--------------------|-------------|--------------------------|------------|------------------|-----------|-----------------------------|
| 200 × 200 | Petit carré | 468 × 60 | Bannière | 120 × 600 | Skyscraper | 300 × 50 | Bannière pour mobile |
| 240 × 400 | Rectangle vertical | 728 × 90 | Leaderboard | 160 × 600 | Skyscraper large | 320 × 50 | Bannière pour mobile |
| 250 × 250 | Carré | 930 × 180 | Bannière de haut de page | 300 × 600 | Demi-page | 320 × 100 | Grande bannière pour mobile |
| 250 × 360 | Triple grand écran | 970 × 90 | Leaderboard grand format | 300 × 1050 | Portrait | | |
| 300 × 250 | Rectangle intégré | 970 × 250 | Billboard | | | | |
| 336 × 280 | Grand rectangle | 980 × 120 | Panorama | | | | |
| 580 × 400 | Netboard | | | | | | |

Material si création par nos soins

| | | | |
|--------------------------------|---|----------------------------|---|
| Image en mode paysage (1,91:1) | Taille recommandée : 1200 x 628 Taille minimale : 600 x 314 | Logo en mode paysage (4:1) | Taille recommandée : 1200 x 300 Taille minimale : 512 x 128 |
| Image carrée (1:1) | Taille recommandée : 1200 x 1200 Taille minimale : 300 x 300 | Logo carré (1:1) | Taille recommandée : 1200 x 1200 Taille minimale : 128 x 128 |
| Portrait (9:16) | Taille recommandée : 900 x 1600 Taille minimale : 600 x 1067 | | |

Remarques : La taille de fichier maximale autorisée pour les images est de 5.120 ko.
Les images sélectionnées peuvent être recadrées automatiquement. Vous pourrez toujours les modifier par la suite.

DÉLAIS

Display

Réservation et livraison du matériel : 4 jours ouvrables avant le début souhaité de la campagne, 7 jours ouvrables pour les formats rich média (expand floating, audio, vidéo)

Opérations spéciales

Consulter votre conseiller commercial.

Mediahuis Luxembourg S.A. se réserve le droit de refuser des supports/transmissions de données qui ne sont pas conformes aux exigences techniques ou bien de facturer le temps de travail supplémentaire.

TRANSMISSION ÉLECTRONIQUE

Via email : online@regie.lu



SPÉCIFICATIONS TECHNIQUES DISPLAY DIGITAL

PRODUCTION DE DISPLAY

Un service de création est à votre disposition.

| FORMULE "BASIC" | |
|----------------------------------|--|
| Maquette personnalisée | 90 € |
| Format statique | + 50 € par déclinaison de format |
| FORMULE "ANIMATE" | |
| Maquette personnalisée | 200 € |
| Format animé | 100 € par déclinaison de format |
| Maximum 3 slides | + 50 € par device |
| FORMULE "INREAD" | |
| Parallax | 150 € |
| Inread Social | 175 € |
| Carrousel max. 5 images | 250 € + 50 € par image supplémentaire |
| FORMULE "SMARTCOVER / WALLPAPER" | |
| Smartcover "image statique" | 150 € |
| Smartcover "animé" | 250 € |
| Wallpaper | 300 € |

Formats disponibles

| DESKTOP | MOBILE |
|---------------|--------------|
| 300 x 250 px | 320 x 88 px |
| 1200 x 150 px | 320 x 50 px |
| 970 x 250 px | 300 x 250 px |
| 840 x 150 px | 300 x 600 px |
| 728 x 90 px | 380 x 736 px |
| 300 x 600 px | 320 x 100 px |
| 468 x 60 px | 320 x 200 px |
| 995 x 123 px | 336 x 280 px |
| 995 x 150 px | |
| 995 x 250 px | |

Prix par visuel par langue

Matériel à fournir par le client (logo HD, informations de contenu, images de qualité minimum égale au format à produire, lien de redirection)
Possibilité de livrer des images à 15 €/pièce

Délais : au minimum 4 jours avant la diffusion de la campagne.



SPÉCIFICATIONS TECHNIQUES SPONSORED CONTENT

APPROCHE ÉDITORIALE

Par sa forme, son emplacement et son contenu, le sponsored content ressemble et s'intègre fortement aux contenus éditoriaux du support qui le diffuse.



CE QUE VOUS DEVEZ RESPECTER

1 Définir l'objectif

Le contenu doit répondre à un objectif précis : notoriété, considération, préférence, loyauté, plaidoyer, mais aussi proposer une action précise à réaliser (s'inscrire à une newsletter, télécharger une app, un livre blanc, etc.).

2 Respecter le contrat de lecture

Pour profiter de l'image de la marque média, adaptez les codes graphiques et le style rédactionnel du support afin de rendre votre prise de parole caméléon.

3 Développez une stratégie à long terme

Comme toute stratégie de branding, le Native Advertising nécessite de travailler sur la longueur avec de multiples touchpoints et des histoires diversifiées. Créez une saga captivante.

4 Créez un contenu efficace

Multipliez les formats (interviews, infographies, témoignages, vidéos, etc.) afin de créer une expérience de lecture enrichissante.

5 Proposez un bon titre

Le titre doit interpeller et inciter le lecteur à lire la suite. Il doit être une promesse que le contenu devra développer. Il doit répondre à une question générique que tout à chacun peut se poser. Vous êtes la solution !

6 Osez un visuel impactant

Le visuel doit contribuer à l'histoire que l'on souhaite raconter. Un visuel de qualité vaut 1.000 mots !



CE QUE VOUS DEVEZ ÉVITER

1 Publier une publicité classique

Évitez de mettre en avant votre publicité classique print ou display pour développer votre prise de parole.

2 Utiliser un communiqué de presse

Résistez à la tentation de mettre le nom de votre entreprise partout. Évitez tout contenu commercial. N'utilisez pas le « Je » ou « Nous », le contenu doit rester neutre et ne pas être la voix de l'entreprise.

3 Croire que c'est un « One Shot »

Ne vous concentrez pas uniquement sur des événements ponctuels (anniversaire, déménagement, changement de gouvernance, rachat d'une entreprise, etc.) mais sur des sujets plus larges et surtout différenciants.

4 Les fausses promesses

Le Native advertising se doit d'être utile, honnête et transparent.

5 L'improvisation

Votre stratégie de contenu nécessite du temps de réflexion et de la production. Elle requiert une définition précise des objectifs et un véritable suivi interne.

6 L'inefficace

Évitez de poser des questions dans le titre. N'écrivez pas que sur votre création production ou services mais ce que ces derniers peuvent apporter au sens large. Diversifiez les sujets et les angles afin d'éviter la lassitude du lecteur et optimiser votre référencement.



SPÉCIFICATIONS TECHNIQUES SPONSORED CONTENT

SPÉCIFICATIONS - PRINT

| | 1/1 PAGE | 1/1+1/1 PAGE |
|---|-----------------------------------|-----------------------------------|
| LUXEMBURGER WORT | 3.500 signes + 3/5 photos 200 dpi | sur demande |
| CONTACTO | 3.250 signes + 2/3 photos 200 dpi | 5.000 signes + 4/5 photos 200 dpi |
| AUTOMOTO | 2.500 signes + 2/3 photos 300 dpi | 3.700 signes + 4/5 photos 300 dpi |
| CONSTRUIRE & RÉNOVER | 3.000 signes + 2/3 photos 300 dpi | 4.250 signes + 4/5 photos 300 dpi |
| DECISAO | 2.250 signes + 2/3 photos 300 dpi | 3.750 signes + 4/5 photos 300 dpi |
| D'HANDWIERK | 2.750 signes + 2/3 photos 300 dpi | 4.100 signes + 4/5 photos 300 dpi |
| EXPAT HUB MAGAZINE / YOUR LUXEMBOURG | 2.500 signes + 2/3 photos 300 dpi | sur demande |
| EXZELLENZ | 3.000 signes + 3/4 photos 300 dpi | 4.200 signes + 4/5 photos 300 dpi |
| HEALTH BELLS | 2.500 signes + 2/3 photos 300 dpi | 3.500 signes + 4/5 photos 300 dpi |
| LUXEMBOURG TIMES MAGAZINE | 2.500 signes + 2/3 photos 300 dpi | sur demande |
| MERKUR | 2.600 signes + 2/3 photos 300 dpi | sur demande |
| MOBILITY LIFE | 2.500 signes + 2/3 photos 300 dpi | sur demande |
| TÉLÉCRAN | 2.500 signes + 2/3 photos 300 dpi | 3.500 signes + 4/5 photos 300 dpi |
| TENDANCES | 3.200 signes + 3/5 photos 300 dpi | sur demande |
| WHY LUXEMBOURG | 3.200 signes + 3/5 photos 300 dpi | sur demande |

Logo + coordonnées (en bas de page) + Mention Sponsored Content

SPÉCIFICATIONS - DIGITAL

TEXTE/CARACTÈRES/PHOTOS

TEASER/ARTICLE

Photo : minimum 1.600 px de largeur (la photo du teaser peut être différente de la photo principale dans l'article)

Titre : 60 caractères espaces compris

Chapeau dans le teaser : 160 caractères espaces compris

ARTICLE

Photo principale : minimum 1.600 px de largeur, poids maximum 10 MB
Chapeau : 300 caractères maximum espaces compris

Article : recommandation de 5.000 signes maximum

Intégrer impérativement des éléments interactifs pour rendre la lecture plus agréable : photos, diaporama, incrustation de post sociaux, vidéo, infographie,...)

Possibilité d'intégrer un sondage en natif directement au coeur du contenu pour récolter des datas

Possibilité d'intégrer des graphiques en natif si les données nous sont fournies

LOGOS

Pas de logo en home page.

LIENS

Nombre de liens à votre convenance

MODALITÉS DE PUBLICATION

- Fournir une ébauche de layout (word, pdf) pour faire coïncider au mieux vos souhaits dans le respect de la charte graphique et de la typo (y compris taille et couleur) de wort.lu/luxtimes.lu.
- Relecture par la rédaction Advertorial et transmission d'un lien « preview » pour bon à tirer.
- Corrections possibles (ordre photos...) avec un maximum de 3 modifications (au-delà, frais à raison de 85€/heure)

DÉLAIS ET TRANSMISSION

Les textes et photos « prêts à publier » sont à adresser à online@regie.lu au plus tard 4 jours ouvrables précédant la diffusion (mise en ligne le lundi à 8h00)