



TECHNISCHE VORGABEN



BEILAGEN

GÜLTIGE FORMATE

Maximalformat: 240 mm B x 325 mm H
(Höchstgewicht 100 Gramm)

Mindestformat: 100 mm B x 140 mm H
(Mindestgewicht 5 Gramm)

Aus technischen Gründen ist lediglich die Einlage einer einzigen Werbebeilage im Querformat 265 mm x 210 mm möglich.

Das Einlegen von Leporellos ist nicht möglich.

Bitte bei Buchung ein Muster des Prospekts beilegen.

ANLIEFERUNG DER PROSPEKTE

EMAIL DIENSTAGSAUSGABE

Mit den Angaben „Inail“, Datum der Verteilung und Namen des Kunden an folgende Adresse zu liefern:

Saint-Paul Luxembourg s.a,
2, rue Christophe Plantin
L-2339 Luxembourg-Gasperich - Eingang B
Tel.: (+352) 4993 9363
Tel. außerhalb der Öffnungszeiten: (+352) 4993 295 / 473

EMAIL NEWS DONNERSTAGSAUSGABE

Mit den Angaben „Inail News“, Datum der Verteilung und Namen des Kunden an folgende Adresse zu liefern:

Saarbrücker Zeitung
Untertürkheimer Straße 15
D-66103 Saarbrücken
Tel. in Luxemburg: (+352) 4993 9363

Wir können die Lieferung von Saint-Paul Luxembourg s.a. an die Saarbrücker Zeitung übernehmen. Konsultieren Sie dazu bitte Ihren Mediaberater.

ANMERKUNG

Bei Nichteinhaltung der oben genannten Parameter können zusätzliche Kosten in Rechnung gestellt werden. Inail behält sich das Recht vor, jedes Material, welches nicht den oben genannten Leitlinien entspricht, abzulehnen. Eine verspätete Anlieferung kann zur Folge haben, dass die Werbebroschüren nicht ausgeliefert werden. Irrtümer und Fehlleistungen, welche sich aus fehlerhaftem oder unvollständig geliefertem Material ergeben können, geben dem Kunden kein Anrecht auf Schadensersatz.

ANLIEFERTERMINE

Inmail am Dienstag: am Mittwoch vor dem Erscheinungsdatum, vor 12.00
Inmail News am Donnerstag: am Freitag vor dem Erscheinungsdatum, vor 12.00

Folgende Anliefertermine werden, bedingt durch Feiertage, vorverlegt:

VERTEILUNG	AUSSERORDENTLICHE LIEFERTERMINE (VOR 15.00)
05/01/2021	28/12/2020
06/04/2021	29/03/2021
18/05/2021	10/05/2021
25/05/2021	18/05/2021
24/06/2021	16/06/2021
29/06/2021	21/06/2021
02/11/2021	25/10/2021
04/01/2022	27/12/2021

Anmerkung: Frühestmögliche Anlieferung der Beilagen: 1 Woche vor den, in der Preisliste aufgeführten, Lieferfristen.



TECHNISCHE VORGABEN

Zuremberger Wort



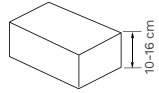
automoto

Télécran



VERPACKUNG DER WERBEBEILAGEN

Höhe der Pakete



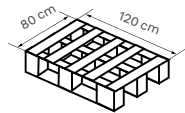
- Mindesthöhe jedes Pakets: 10 cm
- Alle Pakete einer Palette müssen gleich hoch sein.
- Jedes Paket muss mindestens 75 Exemplare enthalten und eine Höhe zwischen 10 und 16 cm haben.

Nicht verpackt und verschnürt



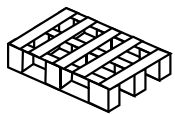
- Einzelne Pakete dürfen nicht verpackt oder mit einem Band verschnürt werden, das die Werbebeilagen beschädigen könnte.

Verwendung stabiler Europaletten



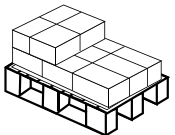
- Maße Palette: 120 cm x 80 cm
- Um einen optimalen Transport zu gewährleisten, müssen die Paletten mit einem Hubwagen von allen vier Seiten aufgenommen werden können.

Schutz der Paletten



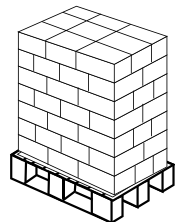
- Ein stabiles Stück Karton auf der Palette platzieren.
- Bei Nässe ist eine Kunststoffabdeckung der Palette vorzusehen.

Karton zwischen den einzelnen Paket-Ebenen



- Zwischen den einzelnen Paketschichten muss ein stabiles Stück Karton eingebracht werden, um die Stabilität zu erhöhen.

Gerade Stapelung




- Die Pakete korrekt stapeln (versetzt).
- Die Pakete dürfen an den Seiten nicht hervorstehen.
- Je Ebene müssen die Pakete gleich hoch sein.
- Durch eine gerade Stapelung werden die Risiken einer Beschädigung der Beilagen verringert.

Jeder Lieferung muss ein Versandschein mit den nachfolgenden Angaben beigelegt werden:

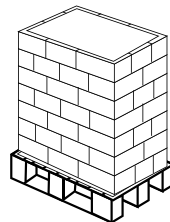
- Anweisungen der Spedition
- Name des Werbekunden
- Datum und Titel aller Ausgaben, in denen die Werbebeilagen erscheinen sollen
- Name des Themas und Verweis auf die Bestellung

Schutz auf jeder Palette



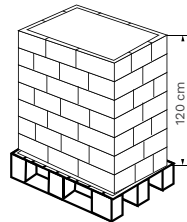
- Auch wenn die Paletten nicht gestapelt werden, muss jede Palette oben mit einem Stück Karton geschützt werden.
- Bei einer Stapelung muss der Schutz aus Holz sein.

Maximalgewicht der Paletten



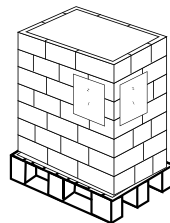
- Maximalgewicht einer Palette: 1.000 kg
- Bei einem höheren Gewicht dürfen sie nicht mehr mit einem Hubwagen bewegt werden.

Maximale Höhe der Paletten



- Maximale Höhe einer Palette: 120 cm aus Gründen der Stabilität.

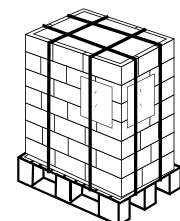
Datenblätter



Ein Datenblatt mit den nachfolgenden Informationen auf beiden Seiten der Palette anbringen:

- Name des Kunden
- Name der Ausgabe
- Name der Werbebeilage
- Druckdatum
- Gesamtzahl der Werbebeilagen auf der Palette
- Anzahl der Werbebeilagen je Paket
- Spezifische Palettennummer
- Gewicht der Palette
- Name der Kontaktperson, Anschrift und Telefonnummer der Druckerei.

Metallbänder



- Wir empfehlen die Verwendung zweier Metallbänder je Palettenseiten, um die Stabilität zu erhöhen.